

TOOLBOX

- **Gebruik mobiele telefoon tijdens het rijden**
- **Aanwijzing of persoonscertificering**
- **Inventive App**
- **Meldingen**



Inleiding



In deze toolbox zullen we hier aandacht aan geven

- ▶ Gebruik van mobiele telefoon in de auto
- ▶ Persoonscertificaat – Aanwijzing
- ▶ Extra – aanvullende uitleg boeken van activiteiten
- ▶ Meldingen in de Veilig Vakwerk App

Gebruik mobiele telefoon tijdens het rijden in auto's

- We doen het bijna allemaal wel eens: de een wat meer dan de ander. Het gaat heel vaak best goed toch?
- Het gebruik van de (smart)telefoon tijdens het autorijden.
- Wie van jullie gebruikt z'n telefoon tijdens het rijden?



Gebruik mobiele telefoon tijdens het rijden in auto's

- Wie van jullie is wel eens in de situatie gekomen dat, als gevolg van het gebruik van de mobiele telefoon het bijna mis ging?
- Wie van jullie heeft schade gereden als gevolg van het gebruik van de mobiele telefoon?



Gebruik mobiele telefoon tijdens het rijden in auto's

Ik laat je nu een filmpje zie

Dit kan jou ook gebeuren!



Gebruik mobiele telefoon tijdens het rijden in auto's

- Ja, het is een gewoonte
 - Ja, we doen het (bijna) allemaal
 - Ja, het gaat bijna altijd goed
 - Nee, het is het niet waard
-
- **Rij je in de auto, gebruik je telefoon alleen als het je aandacht niet kan wegnemen van het verkeer.**
 - **Gebruik de spraakcommando's om je telefoon te bedienen. Gebruik géén whatsapp of iets dergelijks**



Peroonscertificering - Aanwijzing

Voor activiteiten met elektra en gas moeten monteurs aan vaktechnische eisen voldoen.

Elektra:

- Elektrotechnische opleiding (MBO opleiding)
- BEI certificering (zoals VOP (Voldoende Onderricht Persoon) of VP (Vakbekwaam Persoon)) via bv. KWR
- Aanwijzing door directie van directe opdrachtgever (dit kan zijn 'Liander', 'M&T techniek' of 'Mook')
- Een persoonscertificaat is dus géén aanwijzing



Peroonscertificering - Aanwijzing

Gas:

- Gas technische opleiding (MBO opleiding)
- VIAG certificering (zoals VOP (Voldoende Onderricht Persoon) of VP (Vakbekwaam Persoon)) via bv. KWR
- Aanwijzing door directie van directe opdrachtgever (dit kan zijn 'Liander', 'M&T techniek' of 'Mook')
- Een persoonscertificaat is dus géén aanwijzing
- Voor zowel elektra als gas is werkwijze hetzelfde
- Zonder persoonscertificaat kan er géén aanwijzing volgen



Peroonscertificering - Aanwijzing

Na het behalen van een persoonscertificaat (opleiding – BEI of VIAG) moet de monteur ‘geschikt worden geacht’ door de directie voor de desbetreffende aanwijzing. Bij M&T en Mook zijn dat Armando en Matijs, bij Liander is dat de (O) IV-er. De WV’er van Liander stelt de persoon voor aan de (O) IV’er.



Peroonscertificering - Aanwijzing

Nog even de verschillende termen met afkortingen die gebruikt worden.

- IV - Installatie Verantwoordelijke
- OIV – Operationeel Installatie verantwoordelijke
- WV – Werk Verantwoordelijke
- AVP – Allround Vakbekwaam Persoon
- VP – Vakbekwaam Persoon
- VOP – Voldoend Onderricht Persoon
- THP – Toegang Hebbend Persoon
- Leek – Leek (géén specifieke opleiding)



Boeken van activiteiten

Bij het gebruik van de 'Inventive App' kunnen naast de 'gewone activiteiten' (kraanmachinist – grondwerker – enz.) ook andere activiteiten en-of werkmateriaal worden geboekt, zoals:

- Prikker
- Asfalt zagen
- Vuilwaterpomp
- Afzetting
- Trilstamper
- Huur 5 tons lier
- Huur haspelwagen



Boeken van activiteiten

4.1.2.5 Mijn projectdoorbelasting


De functie “Mijn projectdoorbelasting” bevat de mogelijkheid om een ingezet werkmaterieel en extra uitgevoerde werkzaamheden, zoals bijvoorbeeld asfalt zagen, aan het serviceraapport toe te voegen. Door op de button “Declaraties” te klikken opent een nieuw venster.

Taak	Serviceraapport 129103890
Relatie	Alliander Netcare
Afleveradres	Heiloo Westeweg 353 Heiloo
Contactpersoon	dhr. R. Kuipers
Projectleider	E.H. de Vries Telefoon: 0299720257
Projectgebruikers	Fred Lierens (0031611658016)
Omschrijving	Serviceraapport 129103890

 Serviceraapport

 Projectdocumentatie

 Foto uploaden

 Historie serviceraapporten

 Historie checklisten

 Materiaalverbruik

 **Mijn projectdoorbelasting**



Boeken van activiteiten

Door op de button “Mijn projectdoorbelasting” te klikken opent een nieuw venster.

< Mijn projectdoorbelasting ⊕

Records 1

Artikel

Aantal

3000444

2

Huur baakschild met voet

Door op de button “+ -teken” te klikken is het mogelijk om een nieuwe regel van het gebruikte werkmaterieel of de uitgevoerde arbeid toe te voegen.

< Mijn projectdoorbelasting ⊕

Records 1

Artikel

Aantal

3000444

2

Huur baakschild met voet



Boeken van activiteiten

Er opent zich een nieuw venster waarin de gegevens van het gebruikte werkmaterieel of de uitgevoerde arbeid ingegeven kunnen worden.

< Mijn projectdoorbelasting

Categorie

Select... | v

Artikel

Select... | v

Aantal

0

+ Volgende boeking

BEWAREN

Kies een categorie. Het is mogelijk om in de regel te typen, zodat de desbetreffende categorie naar voeren komt. **Let op!** Kies altijd een categorie beginnend met “26”.



< Mijn projectdoorbelasting

Categorie

Select... ▼

- 2600 - Kathodische Bescherming
- 2601 - Verkeersmaatregelen / wegafzetting
- 2602 - Stortkosten
- 2603 - Boringen en zinkers
- 2604 - Bouwhekken en rijplaten
- 2605 - Asfalt zagen en gevelgat boren
- 2606 - Ingezet werkmaterieel
- 2608 - PE- / Staallassen

Kies vervolgens op dezelfde manier een artikel. Alleen de artikelen worden getoond welke onder de betreffende categorie vallen.

< Mijn projectdoorbelasting

Categorie

2606 - Ingezet werkmaterieel x ▼

Artikel

Select... ▼

- 3000465 - Huur sondeerapparaat
- 3000473 - Huur hijsbak
- 3000474 - Huur 5 tons lier
- 3000477 - Huur deco-unit
- 3000478 - Huur draglineschot
- 3000479 - Huur draglineschot 2m x 0,8m



Vervolgens dient er onder “Aantal” het gebruikte aantal van het artikel aangegeven te worden. Hierbij dient gelet te worden op de eenheid welke geldt voor het artikel.

< Mijn projectdoorbelasting

Categorie

2606 - Ingezet werkmaterieel x | v

Artikel

3000474 - Huur 5 tons lier x | v

Aantal

2

Eenheid

Dag

+ Volgende boeking

BEWAREN

Door op “Volgende boeking” te klikken bewaar je de ingegeven projectdoorbelastingregel op het serviceraapport en kan er direct een nieuwe projectdoorbelastingregel worden ingevoerd volgens de hiervoor beschreven stappen. Wanneer er geen extra projectdoorbelastingregel hoeft te worden toegevoegd dient er op “Bewaren” gedrukt te worden.



Boeken van activiteiten

< Mijn projectdoorbelasting

Categorie

2606 - Ingezet werkmaterieel x | v

Artikel

3000474 - Huur 5 tons lier x | v

Aantal

2

Eenheid

Dag

 Volgende boeking

BEWAREN



Als de projectdoorbelastingregel bewaard is, dan verschijnt deze in het overzicht “Mijn projectdoorbelasting” onder het desbetreffende serviceraapport.

< Mijn projectdoorbelasting ⊕

Records 3

Artikel	Aantal
3000444 Huur baakschild met voet	2
3000474 Huur 5 tons lier	2
3001464 Aanvoer lier	1

Afbeelding met tekst, schermopname,
Lettertype, nummer

Automatisch gegenereerde beschrijving

Wanneer de projectdoorbelastingregel niet correct is ingevoerd, dan is het mogelijk om op de regel te drukken. De projectdoorbelastingregel opent zich en de mogelijkheid verschijnt om de regel te verwijderen.

< Mijn projectdoorbelasting

Artikel 3001464
Omschrijving Aanvoer lier
Aantal 1



Verwijderen



Meldingen in de app

Melden van situaties (positief en negatief): december 2025

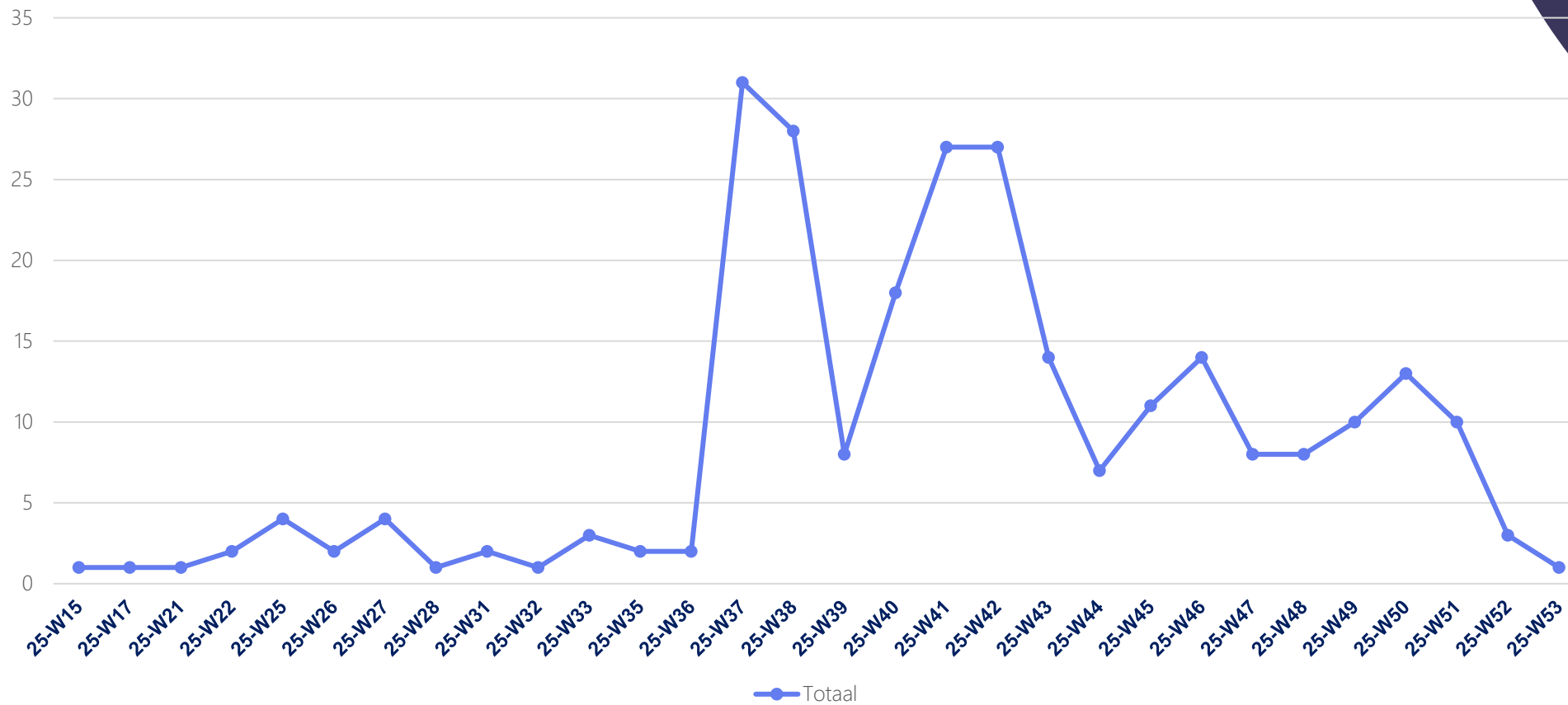
Gemeld door	Aantal van Datum
Karina Iliohan	1
Max Kunkels	1
Fred Lierens	1
Kevin Remme	2
Remco Scholten	2
Romeo Toffoli	2
Brenda Lof	2
Ron Wolke	2
Istvan Schouten	2
Wensley Mac Nack	2
Patrick van Dalen	3
Yannick van Ooyen	3
Roy van der Roest	3
Alex Bleij	4
Armando Toffoli	7
Eindtotaal	37



Meldingen in de app

Melden van situaties (positief en negatief):

Meldingen per week

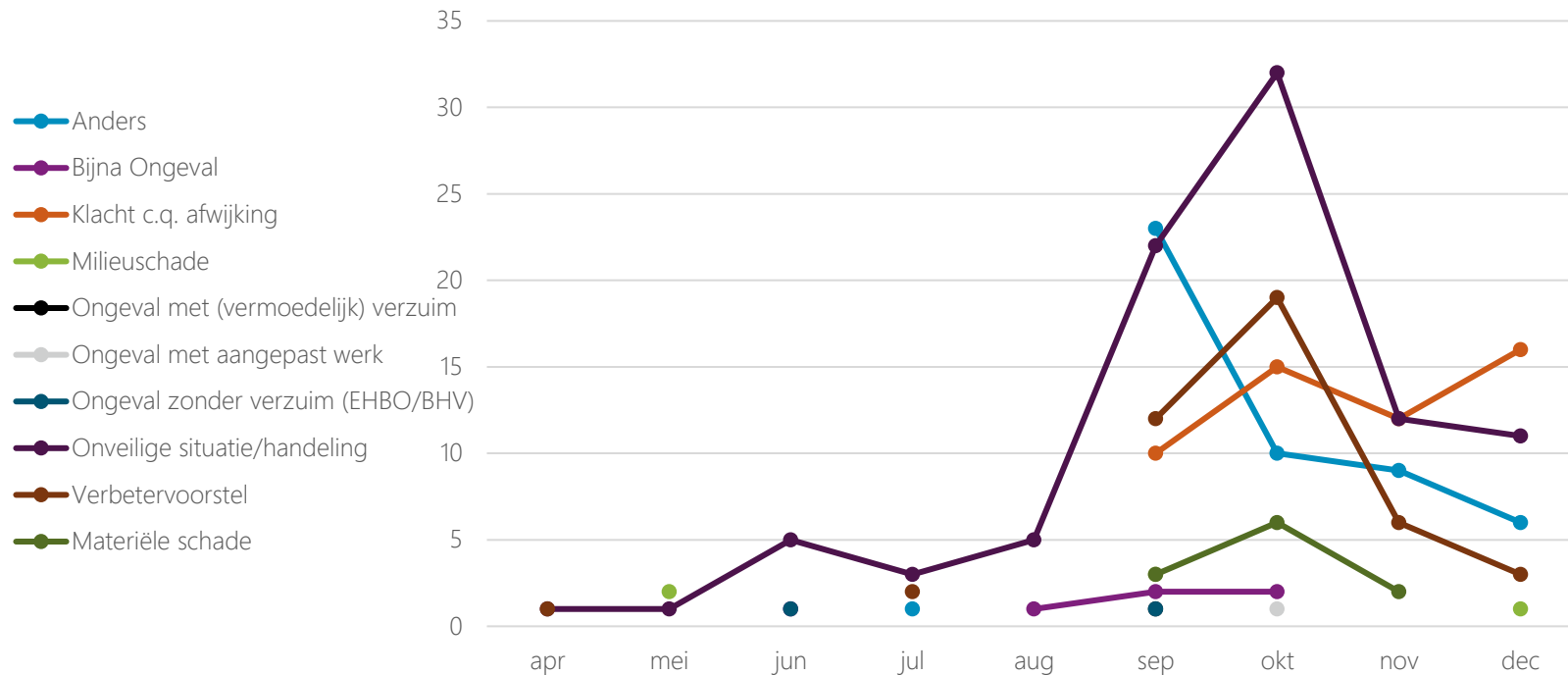


Meldingen in de app

Melden van situaties (positief en negatief):



Trend van incidenttypen



Meldingen in de app

Wat zouden we kunnen doen om dit te verbeteren:

- Melding ten aanzien van het ingekochte materialen:
 - Schildjes met stickers die verkeerd zijn aangebracht
 - Kabelhaspel die slecht te gebruiken is door verkeerd ontwerp
- Asbest aangetroffen
 - Wat nu? Wat gaan we doen?



Meldingen in de app

Wat zouden we kunnen doen om dit te verbeteren:

- Meldingen ten aanzien van onjuist gebruik PBM's – en géén gebruik van PBM's.
- Meldingen over het niet tijdig verkrijgen van de werkopdracht.



Afsluiting

Door te blijven melden:

- ▶ Houden we het veilig,
- ▶ Verhogen we de kans om te verbeteren,
- ▶ En gaan we beter samenwerken.

👉 **Onthoud: Iedereen elke dag weer veilig thuis.**

